



# SVĚT

WEBDISPEČINKU

## 2/2024

# CONTENTS OF THE ISSUE

<b>Speed camera alerts and their views</b>	<b>3</b>
<b>WD FLEET – Update to the new version</b>	<b>5</b>
<b>Change in the % of non-cash income for private use of an emission-free passenger car</b>	<b>6</b>
<b>Perfect Drive – Adding idle speed</b>	<b>7</b>
<b>TIP – Automatic import</b>	<b>8</b>
<b>End</b>	<b>9</b>



Redakce  
Adresa redakce:  
Princip a.s.  
Hvězdova 1689/ 2a  
140 00 Praha 4 – Nusle

Redakční email:  
[webdispecink.tlm@eurowag.com](mailto:webdispecink.tlm@eurowag.com)

# IMPORTANT ANNOUNCEMENTS – Speed camera Alerts and their views

For more than a year now, in Germany, France and Switzerland, it has not been allowed to use any speed warning device or stationary speed cameras.

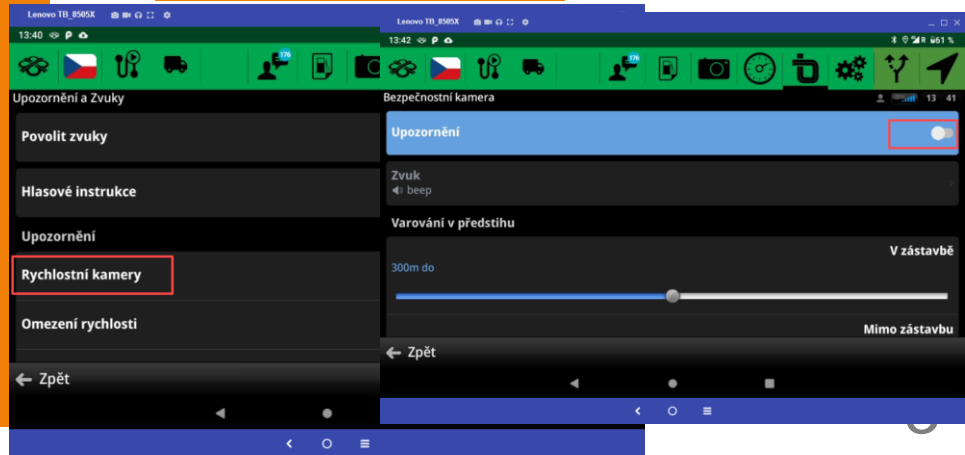
Sydic navigation, which is part of our supplied WD Fleet application, supports traffic alerts to display stationary speed cameras.

When using Sydic navigation in the above mentioned countries, this may result for a road check, then a fine will be issued.

We have already seen the first cases with our customers.

We therefore bring you a recommendation on how to cancel the alerts and the speed camera display in the current version.

1. Turning off alerts for Speed Camera – located in the menu of the Sydic application (the driver clicks on the 3 lines on the right in the bottom bar, then Settings – Alerts and sounds – Speed cameras – you can turn off the alerts - but the cameras are still displayed on the map.

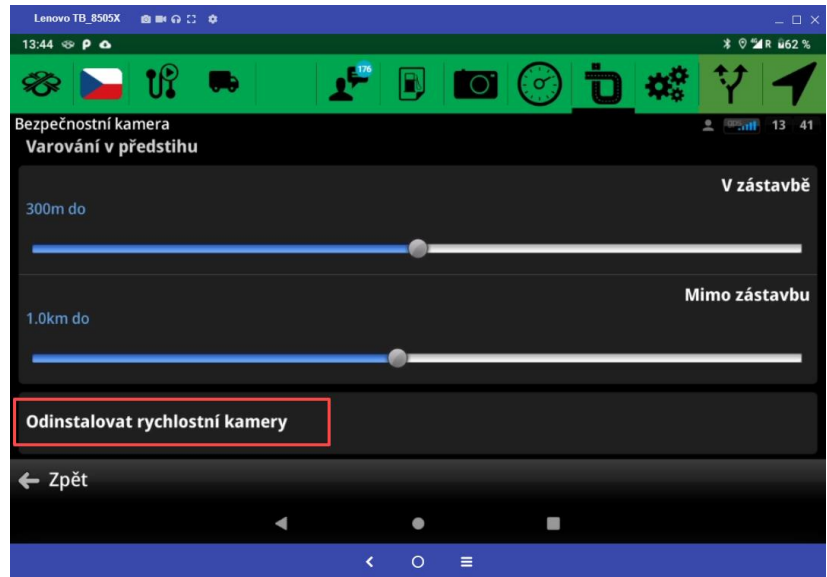


# IMPORTANT ANNOUNCEMENTS – Speed camera Alerts and their views

2. **Uninstall all cameras**  
– in same place **Settings – Alerts and sounds – Speed cameras** is an option – **Uninstall speed cameras** – this will permanently uninstall all speed cameras for all states.

If you need to restore the camera view again, you need to restore all application data in **Settings – Other settings – Return to the original settings**.

We recommend then check the settings vehicle parameters or other Sygic settings. In cooperation with Sygic, we are preparing a modification to the new version that will allow you to turn off or on speed cameras directly from the WD Fleet application.

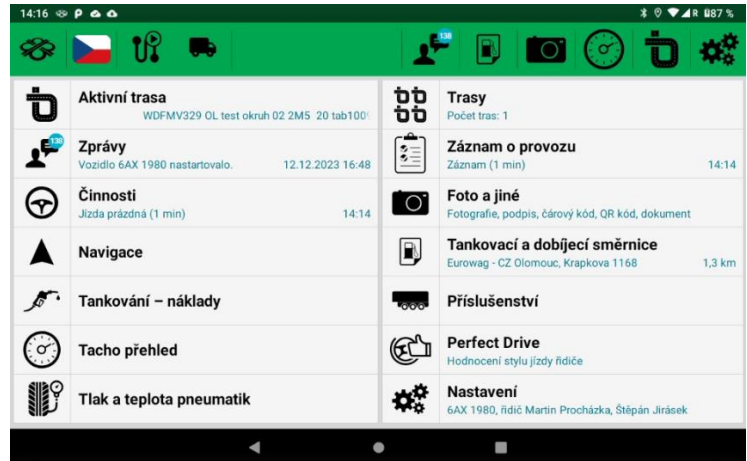


# WD FLEET – Update to the new version

## Reminder of the recommendation:

We have released a new version WD Fleet application and we are asking you to upgrade to version 1.7.2

You don't need a WIFI connection to update the application, since version 1.6.0 you can update on data.



# NEWS – Change in the % of non-cash income for private use of an emission-free passenger car

from 1.1.2024 within consolidation package, the percentage of the vehicle price for the use of a passenger car has been changed. The changes can be found in the Collection of Laws No. 349 / 2023 in § 6 paragraph 6. The change applies only to companies in the Czech Republic.

- electric and hydrogen vehicles 0,25%
- plugin-hybrids 0,5%
- other vehicles 1%

In Webdispecink this is the column „When taxing a car (0,25/0,5/1%)“ and the calculation is calculated from the purchase price with VAT.

Statistiky » Souhrny vozidla » Statistika vozidel:

1.1.2024 00:00 31.1.2024 23:59 všechny skupiny  včetně podskupin [Zobrazit](#)

Rozšířený filtr: RZ Autopůjčovna Tovární značka Model vozu Divize Středisko  
6AX 1980 všechny

způsob výpočtu náhrad: Průměrná spotřeba skutečná Průměrná cena PHM skutečná

<input type="checkbox"/>	Vozidlo	Celkem	Služební	Soukromé	Doba jízdy	Počáteční stav PHM	Konečný stav PHM	Ostatní náklady	K úhradě řídicí	Spotřeba PHM (průtokoměr [l])	Tovární značka	Model vozu	K úhradě řídicí - základ daně	K úhradě řídicí - DPH	K úhradenému řídicím	Průměrná cena PHM	Soukromé km k úhradě řídicí	Náhrada za soukromé vozidlo / km	Náhrada celkem	Měna	Pořizovací cena	Pořizovací cena DPH	Pořizovací cena s DPH	Přidaní PHM (0,25% / 0,5% / 1%)	Typ PHM
<input type="checkbox"/>	6AX 1980	58	58	0	19:38:38			0,00	0,00		Skoda Auto AS Octavia 2		0,00	0,00	0,00		0,00	0,00	0,00	CZK	437322,70	116250,30	553573,00	1383,93	Elektrina
	<b>Celkem</b>	<b>58</b>	<b>58</b>	<b>0</b>	<b>19:38:38</b>			<b>0,00</b>	<b>0,00</b>	<b>0,00</b>			<b>0,00</b>	<b>0,00</b>	<b>0,00</b>		<b>0,00</b>	<b>0,00</b>	<b>0,00</b>	<b>CZK</b>	<b>437322,70</b>	<b>116250,30</b>	<b>553573,00</b>	<b>1383,93</b>	

# NEWS – Perfect Drive - Adding idle speed

Information about idling has been added to the Perfect Drive application.

To enable idling for more than 2 minutes on the vehicle, you must turn on "Idling for more than 2 minutes" in vehicle settings on the Trip Mode tab.

To display columns, all you have to do is check the column settings.

AA 3100C - Obecné Pracovní doba Tvorba knihy jízd Perférie Alarmy Teploty Optimalizace **Styl jízdy** Termíny

Styl jízdy

Druh vozidla ...

Maximální rychlost

Max. pracovní otáčky

Volnoběžné otáčky

Tolerovaná průměrná spotřeba ... litrů (nebo ... % spotřeby z TP)

Typ PHM ...

Konfigurovat

Perfect Drive / DriveCheck

Max. efektivní otáčky: 1440

Perfect Drive

Vyhodnocované parametry

- Doba konstantního akceleračního pedálu + tempomat
- Brzděná dráha s motorovou brzdou
- Doba jízdy bez spotřeby paliva + Ecoroll
- Doba jízdy v tahu při rychlosti > 85 km/h
- Předvidavost řidiče
- Brzdění provozní brzdou z celkové ujeté vzdálenosti
- Počet aktivací brzdového pedálu
- Překročení otáček v tahu
- Volnoběh delší než 2 minuty**

Konfigurovat

DriveCheck

Druh vozidla ...

- Počet aktivací brzdového pedálu
- Překročení otáček v tahu
- Průměrné otáčky v tahu [rpm]
- % z celkové ujeté vzdálenosti při použití motorové brzdy
- % z celkové ujeté vzdálenosti při použití provozní brzdy
- Brzdění provozní brzdou z celkové ujeté vzdálenosti
- Volnoběh delší než 2 minuty
- Volnoběh celkem [%]
- km bez nákladu [%]
- km (<5t nákladu) [%]
- km (>5t nákladu) [%]
- Doba jízdy v tahu při rychlosti > 85 km/h [HH:mm:ss]
- Tovární značka

## TIP – Automatic import

**Import costs automatically. Activate the package „Automatic cost import“ and have your costs in one place without any worries.**

**It is important to set up fuel cards in Webdispecink (Settings/Fuel/Fuel Cards).**

Read more [here](#).

Balíčky:

Automatický import nákladů



Automatický import plateb z tankovacích karet Slovnaft a OMV. Platební transakce z palivových karet se budou automaticky importovat do nákladů k jednotlivým vozidlům. Karty je potřeba mít zavedeny v evidenci Tankovacích karet. Dále je nutné udělit souhlas k poskytování dat Webdispečinku, který vyplníte v dalším kroku po aktivaci balíčku.

**Automatický import podporuje následující dodavatele:**



**Udělit souhlas s předáváním dat:**

Balíček je aktivní. Prosim kontaktujte dodavatele vašich tankovacích karet a udělte mu souhlas s předáváním dat do systému Webdispečink. Postupujte následovně:

**Slovnaft:**

Vyplňte formulář [souhlas slovnaft.docx](#) a zašlete jej na adresu [kontaktne.centrum@slovnaft.sk](mailto:kontaktne.centrum@slovnaft.sk)

**OMV:**

Vyplňte formulář [souhlas omv.docx](#) a zašlete jej na adresu [karty.zakaznickapodpora@omv.com](mailto:karty.zakaznickapodpora@omv.com)

Deaktivovat

Zavřít





END

We hope that you have found useful information in the articles in this issue of the magazine that will make working with your fleet even easier.

Thank you for your trust.

## KONTAKTY

### System provider

PRINCIP a.s.

Hvězdova 1689/ 2a

140 00 Praha 4 - Nusle

IČ 41690311 DIČ CZ41690311

### Working hours

Mo - Fr 07:30 – 16:30

### SW technical support

Princip a.s. – establishment Olomouc

Ladova 389/10

779 00 Olomouc

Phone: +420 233 555 111

Email:

[webdispecink.tlm@eurowag.com](mailto:webdispecink.tlm@eurowag.com)

[www.webdispecink.cz](http://www.webdispecink.cz)

