



# Svět

WEBDISPEČINKU



## Obsah čísla

Úvodník	3
Novinka – nová verze aplikace WD Mobile	4
Soutěž	14

## Redakce

### Adresa redakce:

HI Software Development s.r.o.  
Legionářská 10  
779 00 Olomouc

### Redakční email:

[hisoftware@hisoftware.cz](mailto:hisoftware@hisoftware.cz)

## Vážení obchodní přátelé,

prázdniny jsou za námi a nový školní rok se rozbíhá na plné obrátky. My pro Vás máme připraveno zářijové číslo časopisu Svět WEBDISPEČINKU.

Celé číslo budeme věnovat naší žhavé novince, nové verzi mobilního Webdispečinku pro „chytré“ telefony a tablety, aplikaci WD Mobile. Verze 1.4 přináší mnoho nových funkcí, jednodušší ovládání, rychlejší běh i výraznější grafiku. Aplikace je také mnohem interaktivnější, nyní lze rovnou z aplikace editovat jízdy i náklady nebo provádět korekci tachometru. Funkci pro komunikaci s řidiči pomocí zpráv jsme implementovali i do verze pro „chytré“ telefony.

Novinek je v aplikaci pochopitelně mnohem více. Troufáme si tvrdit, že jsme současnou verzí WD Mobile daleko předběhli konkurenci a nabízíme tuto konkurenční výhodu Vám, našim zákazníkům.

Pokud jste tak ještě neučinili, nainstalujte si novou verzi, věříme, že se Vám bude líbit. Budeme také rádi, když se s námi podělíte o své poznatky z používání aplikace WD Mobile.

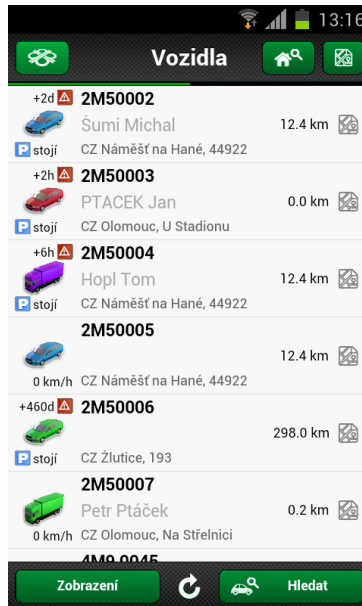
V závěru časopisu opět najdete novou soutěž a vyhodnocení soutěže z minulého čísla. Tentokrát máme pro Vás připravenou soutěž vědomostní.

Přejeme Vám příjemné čtení


Vaše redakce

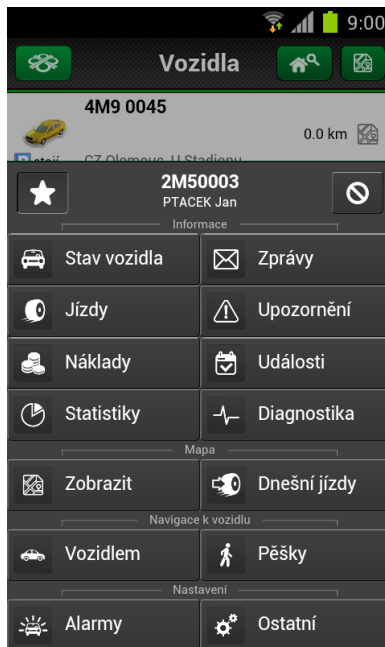
## Nová verze aplikace WD Mobile

Mobilní Webdispečink (WD Mobile) umožňuje kontrolu Vašeho vozového parku i z chytrého telefonu nebo tabletu. Aplikace je zadarmo, přihlašovací údaje stejné jako do WEBDISPEČINKU a funguje na operačních systémech Android a iOS (iPhone, iPad), další informace najdete [zde](#). Ihned po spuštění jistě zaregistrujete novou grafiku, která je výrazná a přehledná. Na úvodní obrazovce přibýlo tlačítko **Hledat**, které umožňuje vyhledávat vozidla podle RZ, jména řidiče i místa, kde se vozidlo nachází.





### Nové ovládací menu

Další velkou změnou, je nový způsob přístupu k jednotlivým funkcím. Pro zobrazení vozidla na mapě, použijte ikonu . Pokud klepnete v řádku kamkoliv jinam (vyjma symbolu automobilu), objeví se nabídka všech dostupných funkcí:





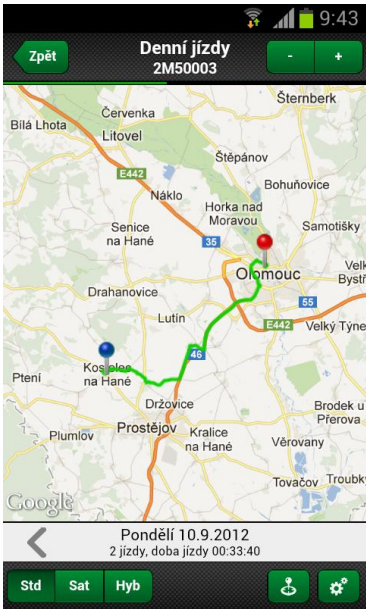
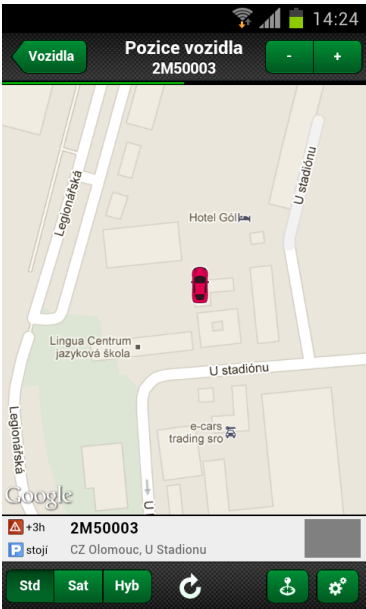
### Popis jednotlivých položek nabídky

Nyní popíšeme jednotlivé položky nabídky, abyste měli představu, jak velké množství funkcí máte k dispozici v nové verzi aplikace WD Mobile.


- Ikona  přidá zvolený automobil do seznamu oblíbených položek.
- **Stav vozidla** zobrazí veškeré dostupné informace o vozidle, na tabletu včetně AETRu.
- V položce **Jízdy** se skrývá kniha jízd včetně detailů a možnosti editace jízdy i korekce tachometru.
- **Statistiky** nabízejí přehledně dobu jízdy, ujeté kilometry i hodnocení stylu jízdy pro vybrané vozidlo.
- **Zprávy** umožňují oboustrannou komunikaci s řidičem, pokud je vybaven navigací nebo aplikací WD Fleet.
- Položka **Upozornění** zobrazuje zadané úkoly pro jednotlivá vozidla, jako jsou blížící se servis, STK apod.
- **Události** ukážou veškeré akce spojené s vozidlem, jako jsou alarmy, nastartování či vypnutí motoru, události spojené s vlastními místy atd.
- V položce **Diagnostika** se skrývají hlášení z OBD diagnostiky, pokud je OBD sběrnice ve vozidle připojena k mobilní jednotce.
- Položka **Zobrazit** zobrazí vozidlo na mapě, stejně jako ikona  v seznamu vozidel. V mapě lze nyní zobrazit i vlastní místa.
- Pokud zvolíte vedlejší položku **Dnešní jízdy**, uvidíte na mapě přehledně všechny jízdy aktuálního dne, včetně informace o jejich počtu a délce trvání.
- Můžete se rovněž nechat navigovat k vozidlu, stačí vybrat, jedete-li **Vozidlem** nebo jdete **Pěšky**.
- Položka **Alarmy** umožňuje nastavení zobrazení poplachových i jiných zpráv.
- Ve volbě **Ostatní** můžete nastavit různé symboly pro Vaše vozidla.

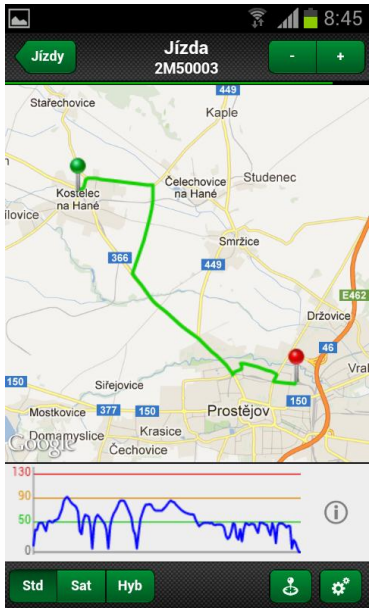
### Zobrazení vozidla na mapě, dnešní jízdy

Potřebujete vědět, kde se Vaše vozidlo nachází? Není nic jednoduššího, klepněte na ikonu  ze seznamu vozidel, případně na tlačítko **Zobrazit** z nabídky funkcí a vozidlo uvidíte rovnou na mapě. Pokud klepnete vedle na funkci **Dnešní jízdy**, okamžitě je uvidíte na mapě, včetně informací o počtu jízd a délce jejich trvání. Pomocí ikonu  (vpravo dole) pro nastavení vzhledu mapy můžete nyní na mapě zobrazit i vlastní místa.



### Jízdy a jejich zobrazení na mapě

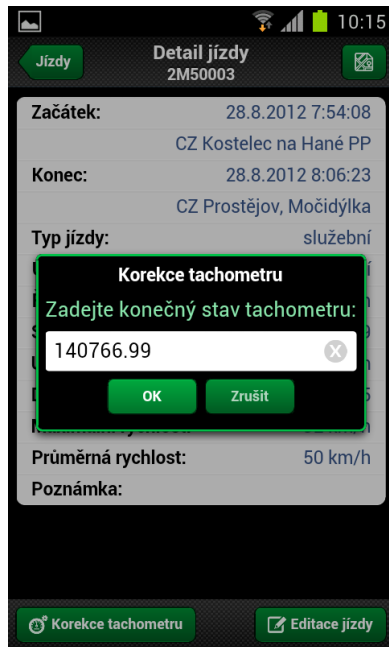
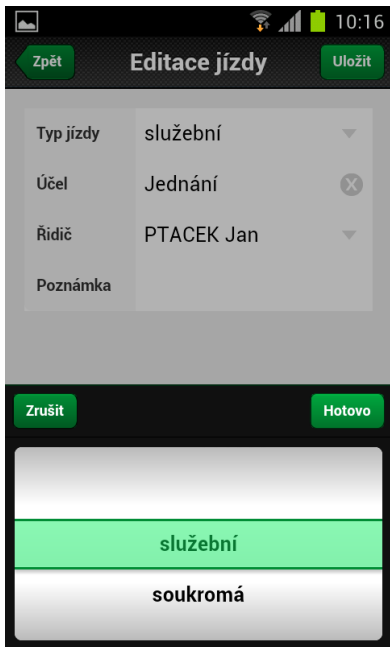
Aplikace WD Mobile obsahuje pochopitelně knihu jízd, protože je to základní funkce pro správu vozového parku. Jakkmile vyberete **Jízdy** z nabídky funkcí, ihned se Vám ukáže kniha jízd. Pokud klepnete na vybranou jízdu, uvidíte její details. Ikona  zobrazí jízdu na mapě včetně textových informací o jízdě nebo grafu rychlosti, které se nacházejí vždy pod mapou a doplňují tak výborně informace z mapy.





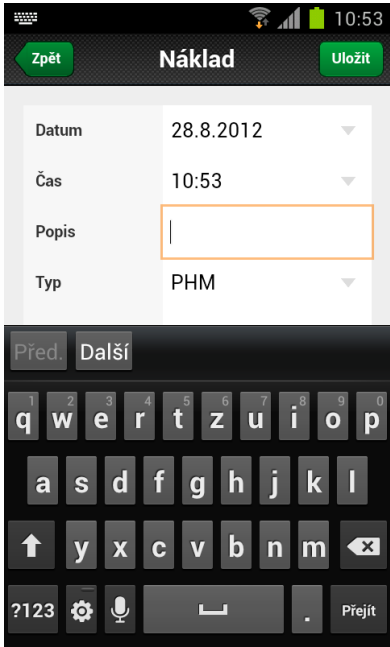
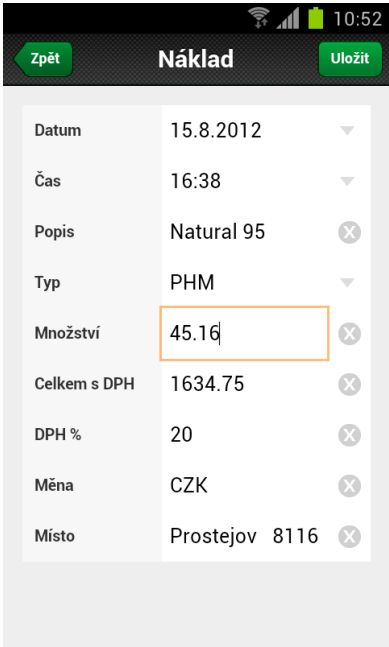
### Editace jízdy, korekce tachometru

Potřebujete uzavřít měsíc, provést úpravy v knize jízd a nejste u počítače? Žádný problém, pomocí aplikace WD Mobile můžete editovat základní parametry (typ, účel, řidiče a poznámku) jednotlivých jízd případně provádět korekci tachometru, jak sami vidíte na obrázcích.



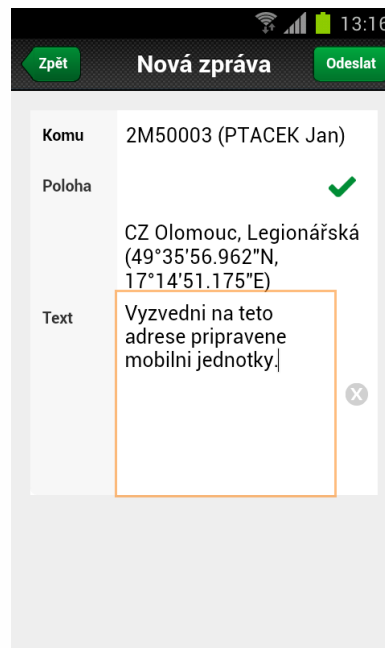
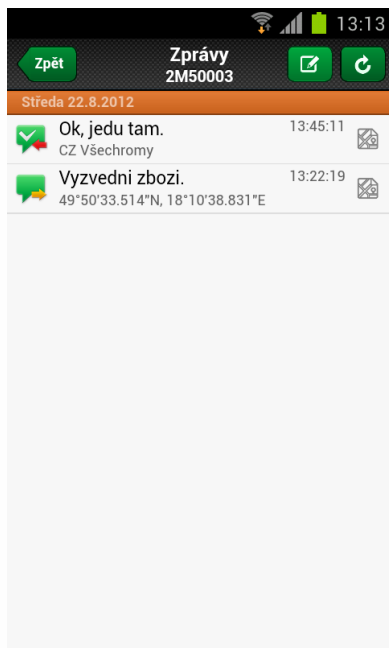
### Editace nákladů

Mnohým z Vás se jistě bude líbit možnost upravit jednotlivé nákladové položky rovnou z mobilní aplikace. Stejně tak určitě oceníte možnost přímého zadávání nových nákladových položek. Kdykoliv budete chtít upravovat náklady, stačí Vaše mobilní zařízení, díky tomu jste rychlí a flexibilní.



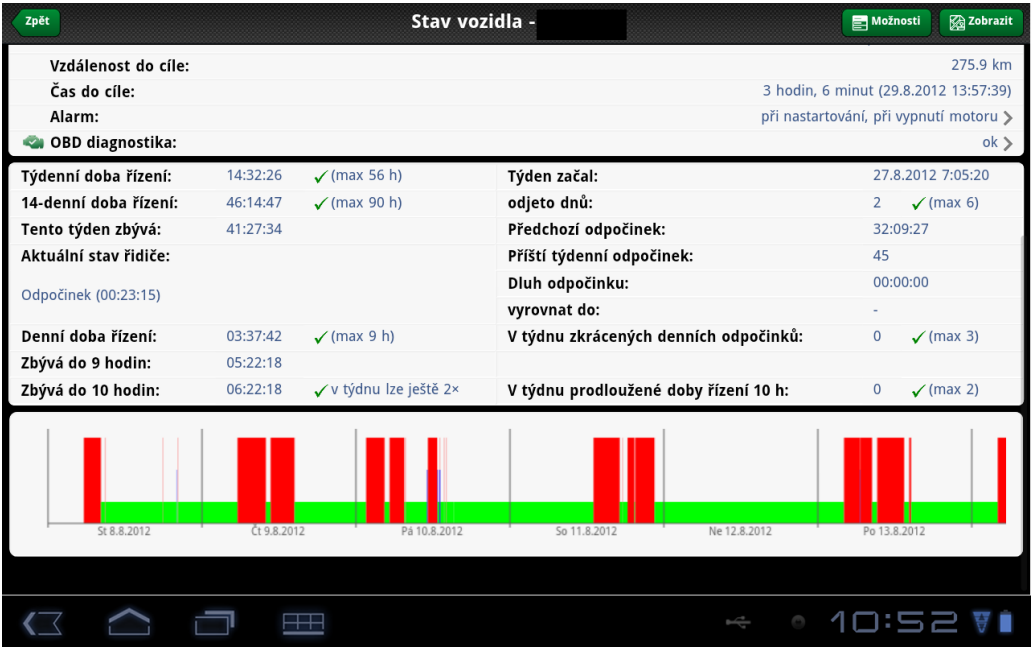
## Práce se zprávami

Práce se zprávami není ve WD Mobile nová funkce, ale doposud byla k dispozici jen na tabletu. Mnoho uživatelů konstatovalo, že by tuto funkci uvítalo i v „chytrém“ telefonu. Vyslyšeli jsme tedy Vaše přání a práce se zprávami je v nové verzi k dispozici nejen na tabletu, ale i v „chytrém“ telefonu, jak ostatně dokládají i následující obrázky.



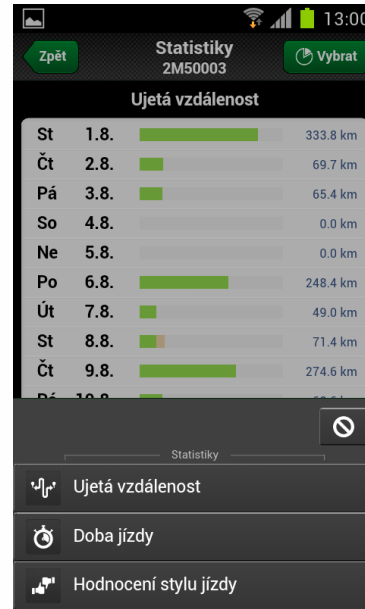
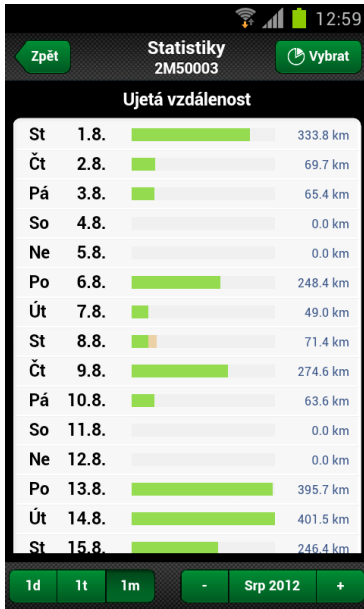
### Vylepšený AETR

Funkcemi, které jsou stále dostupné jenom na tabletu, tak zůstávají pouze zobrazení dojezdového času vozidel (ETA – Estimated Time of Arriving) a sledování AETRu řidiče. Ten byl ovšem oproti předchozí verzi vylepšen, protože textové informace o výkonech řidiče jsou doplněny i o přehledný graf. Dispečeri tak mají v ruce úžasné nástroje pro přesné sledování pohybu vozidel i efektivní plánování pracovního vytížení řidičů.



### Statistiky

Pokud budete potřebovat přehledné informace o ujetých kilometrech, ujeté době, či budete chtít vidět, jakým stylem jezdí řidiči s Vašimi vozidly, nemusíte čekat, až se vrátíte do kanceláře. Stačí Vám aplikace WD Mobile a její funkce **Statistiky**. Výsledky jsou přehledné a přepínání mezi jednotlivými volbami snadné, jak je ostatně vidět na obrázcích.



Tolik dnes k aplikaci WD Mobile, které přejeme, aby se stala Vaším nerozlučným pomocníkem.

## Soutěž

Nejdříve správné řešení soutěžního sudoku z minulého čísla:

1	9	2	4	6	5	3	8	7
4	5	7	8	3	1	2	9	6
3	8	6	9	7	2	1	5	4
7	3	1	5	4	8	6	2	9
2	4	5	6	1	9	7	3	8
8	6	9	3	2	7	5	4	1
6	1	8	2	9	3	4	7	5
5	2	4	7	8	6	9	1	3
9	7	3	1	5	4	8	6	2

Máme radost, že všechna zasláná řešení byla správná. Z nich jsme vylosovali výherce a jsou jimi: Magdaléna Dvořáková, Ivana Hlavová a Milan Hricina, kterým zašleme drobné dárky. Výhercům blahopřejeme a všem, kteří nevyhráli, nabízíme další šanci.

Soutěžní otázka na září zní:

Lze pomocí aplikaci WD Mobile komunikovat s řidičem i z „chytrého“ telefonu?

Odpovědi zasílejte emailem do 30. 9. 2012 na adresu [prihoda@hisoftware.cz](mailto:prihoda@hisoftware.cz) a do předmětu napište Soutěž září 2012. Ze správných odpovědí vylosujeme tři výherce, které opět odměníme drobnými dárky.