



OBSAH ČÍSLA

Mobilní aplikace CAR SHARING od EUROWAG	3
Nový importní můstek Shell FleetHub	6
API funkce _getFileDDD a _getFileListDDD	7
Ukončena podpora a dostupnost aplikace WD Fleet 2D	9
Refaktorizace exportů xls → xlsx	10
Ukončení podpory zastaralých protokolů TLS na API rozhraní	11
Veškerá školení probíhají online	12
Školení klientů	13
Závěr	14



Redakce

Adresa redakce:

Princip a.s.

Hvězdova 1689/ 2a

140 00 Praha 4 – Nusle

Redakční email:

webdispecink.tlm@eurowag.com

Mobilní aplikace CAR SHARING od EUROWAG

S mobilní aplikací **CAR SHARING** můžete ve vaší firmě sdílet automobily s více lidmi. Nemusíte tak kupovat vozidla, se kterými by se jinak velmi málo jezdilo a platit na tyto vozidla servis, dálniční známky a další nezbytné náklady.

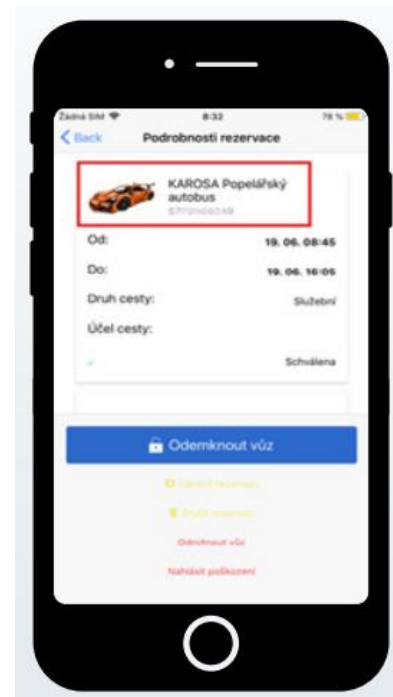
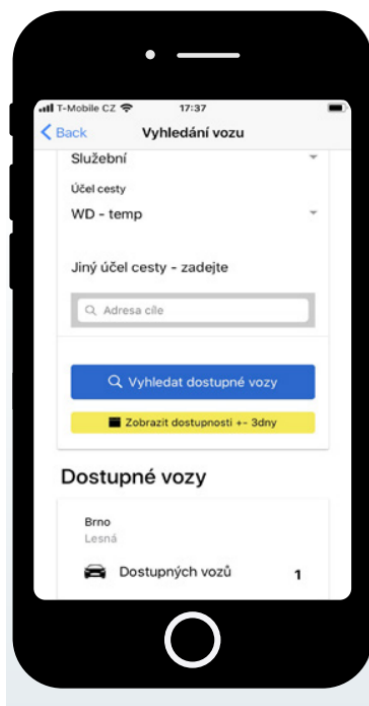
Usnadněte si tedy ve vaší organizaci sdílení, půjčování i vracení korporátních vozů s chytrou a intuitivní aplikací Car-Sharing.



Mobilní aplikace CAR SHARING od EUROWAG

Jak CAR SHARING OD EUROWAG funguje?

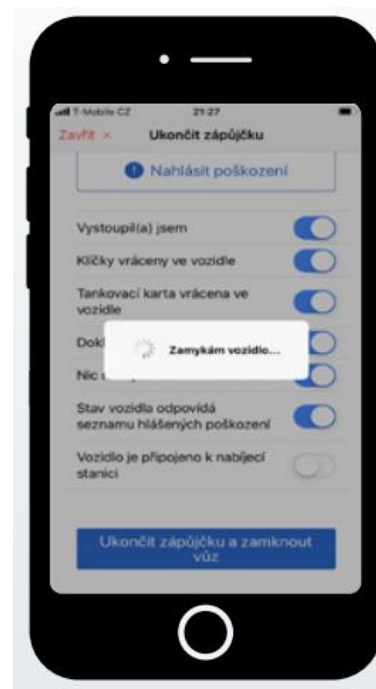
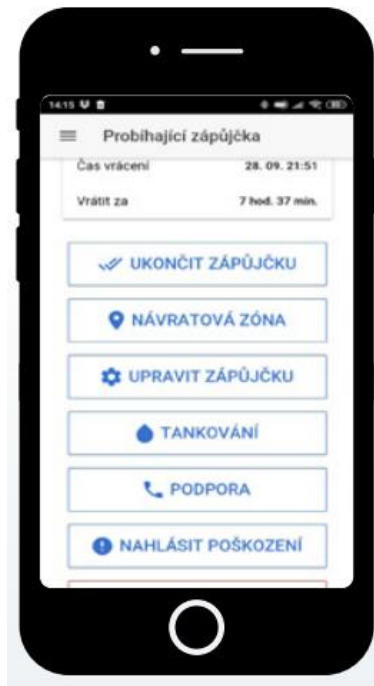
- Rezervace vozidla probíhá přes mobilní aplikaci.
- Odemknutí vozidla přes mobilní aplikaci – pomocí bluetooth
- Probíhající zápůjčku lze prodloužit nebo zkrátit
- Po ukončení zápůjčky uzamknete vozidlo přes mobilní aplikaci
- Administrace systému je řešena přes webové rozhraní a administrátor má plnou kontrolu nad všemi vozy



Mobilní aplikace CAR SHARING od EUROWAG

Pět důvodů proč mít CARSHARING od EUROWAGU:

- Snížení nákladů
- Vyšší využití vozidel
- Menší vozový park
- Menší potřeba parkovacích míst
- Méně administrativy




















Nový importní můstek Shell FleetHub

Nyní máte možnost do Webdispečinku importovat náklady z nového portálu Shell – FleetHub.

Na stránkách Webdispečinku jsme pro vás připravili také [manuál](#), který vás provede jednotlivými kroky jak stáhnout soubor s náklady z portálu FleetHub.

Průvodce importem karet

Vyberte typ elektronického výpisu

-  Eurowag (file .csv)
-  CCS ČR/SK (file .TXE, .EXU), EuroOil (csv)
-  CCS - bez kontroly
-  Benzina
-  Shell ČR, SK (zastaralý)
-  Shell ČR, SK - FleetHub
-  Shell Euro (file .xml)
-  OMV (file .dat)
-  OMV SK
-  Leaseplan
-  UTA
-  Arval (file .csv, .xls)
-  DKV (file .csv)
-  Slovnaft
-  ONO (file .txt)
-  MOL (file .txt)
- EUROBIT (file .csv)
- ČEZ (file .xls, .xlsx)
- PRE (file .csv, .xls, .xlsx)
-  Vlastní formát

Vyberte soubor

Nevybrán žádný soubor

Datum Transakce, před tímto datem, budou přesunuty na tento den.

Po provedení importu informovat odpovědné uživatele.

Použít alternativní číslo karty.

Nepřřazené transakce uložit k

NOVINKA – API funkce `_getFileDDD` a `_getFileListDDD`

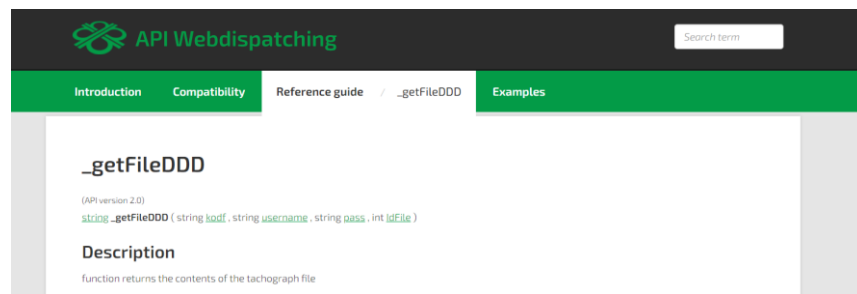
Rádi bychom Vás upozornili, že došlo ke změně chování u API funkce `_getFileDDD`.

Uvedená API funkce vrací soubory automatického staňování všech stažených souborů z tachografů a karet řidičů.

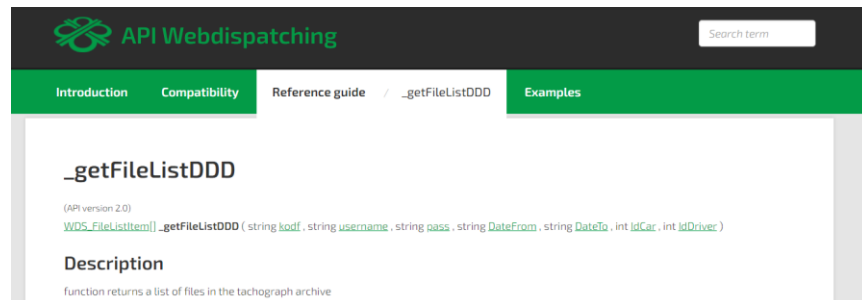
Doposud uvedená API funkce vracela uživateli soubory všech vozidel firmy.

Jelikož ve Webdispečinku máte možnost každému uživateli nastavit práva jen na konkrétní vozidla, rozhodli jsme se API funkci `_getFileDDD` upravit tak, že nastavená práva uživatele na vozidla se propíší i do zmíněné API funkce.

Nyní tedy nově API funkce `_getFileDDD` vrátí pouze soubory vozidel, na které má daný uživatel právo.



The screenshot shows the documentation page for the `_getFileDDD` API function. The page has a dark green header with the logo and the text "API Webdispatching". A search bar is located in the top right corner. Below the header is a navigation menu with tabs for "Introduction", "Compatibility", "Reference guide", and "Examples". The "Reference guide" tab is selected, and the URL path is `/_getFileDDD`. The main content area displays the function name `_getFileDDD` in a large font. Below it, the API version is noted as "(API version 2.0)". The function signature is `string _getFileDDD (string kodf , string username , string pass , int IdFile)`. The "Description" section states: "function returns the contents of the tachograph file".



The screenshot shows the documentation page for the `_getFileListDDD` API function. The page has a dark green header with the logo and the text "API Webdispatching". A search bar is located in the top right corner. Below the header is a navigation menu with tabs for "Introduction", "Compatibility", "Reference guide", and "Examples". The "Reference guide" tab is selected, and the URL path is `/_getFileListDDD`. The main content area displays the function name `_getFileListDDD` in a large font. Below it, the API version is noted as "(API version 2.0)". The function signature is `WDS_FileListItem[] _getFileListDDD (string kodf , string username , string pass , string DateFrom , string DateTo , int IdCar , int IdDriver)`. The "Description" section states: "function returns a list of files in the tachograph archive".

NOVINKA – Ukončena podpora a dostupnost aplikace WD Fleet 2D

Upozorňujeme, že byla ukončena dostupnost aplikace WD Fleet 2D v Google Play.

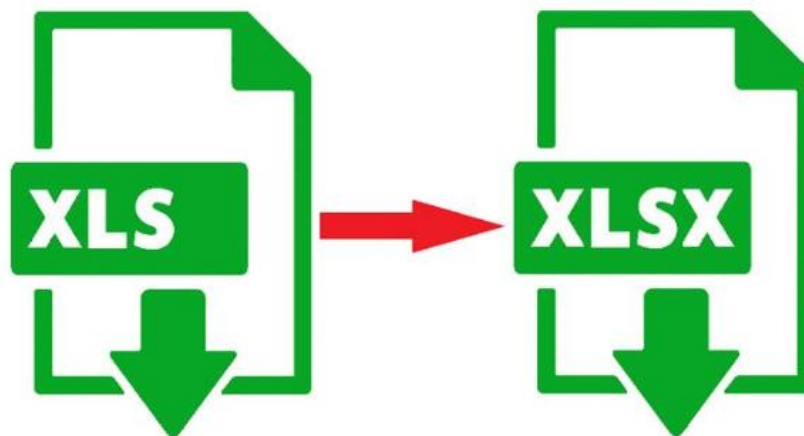
Ti z vás, kteří máte aplikaci již staženou na svém tabletu, bude aplikace fungovat i nadále, avšak bez možnosti aktualizace. Noví uživatelé si tuto aplikaci již nestáhnou.

Aplikace WD Fleet 3D se tato změna nijak netýká. Tato verze je nadále dostupná v Google Play a nadále probíhají aktualizace. Doporučujeme zákazníkům přejít na verzi WD Fleet 3D.



NOVINKA – Refaktorizace exportů xls →xlsx

Byla provedena refaktorizace všech exportů i importů. Nyní Webdispečink pracuje s modernějším .xlsx formátem místo zastaralého .xls formátu.



UPOZORNĚNÍ – Ukončení podpory zastaralých protokolů TLS na API Rozhraní – POSOUVÁME TERMÍN NA KONEC ROKU!

Vážení zákazníci, vážení partneři,

dne 31.12.2020 bude na API rozhraní systému Webdispečink ukončena podpora šířované komunikace prostřednictvím starých kryptografických protokolů TLS 1.0 a 1.1. Tyto způsoby komunikace byly využívány v zastaralých operačních systémech a do budoucna představují bezpečnostní riziko. Zabezpečená komunikace prostřednictvím protokolu TLS 1.2 je nadále podporována a doporučujeme na ni přejít.

Prosím, informujte o této změně své dodavatele interních i externích aplikací, kteří pro Vás realizují napojení na API systému Webdispečink. Propojení na systémy, které nebudou v souladu s touto změnou budou k uvedenému termínu nefunkční.

Máte-li v této souvislosti jakékoli dotazy, zašlete nám je emailem na webdispecink.tlm@eurowag.com případně kontaktujte naši info-linku +420 233 555 111.

Děkujeme za pochopení.
Váš Webdispečink



The screenshot shows the top part of the 'API Webdispatching' website. It features a dark header with the logo and a search bar. Below is a green navigation bar with tabs for 'Introduction', 'Compatibility', 'Reference guide', and 'Examples'. The main content area has a heading 'Make the most of the Webdispatching application for your website.' followed by text explaining the API's capabilities and a license link. On the right, there is an image of a computer monitor displaying a map and data tables.

UPOZORNĚNÍ – Veškerá školení probíhají online

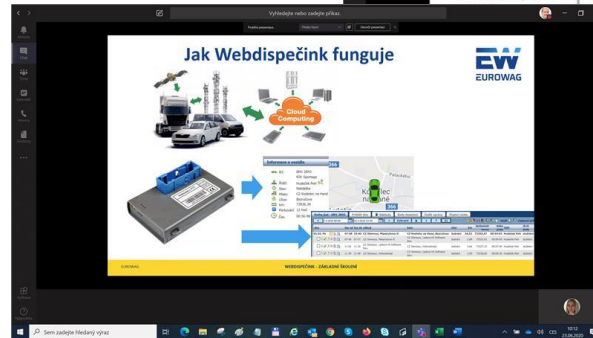
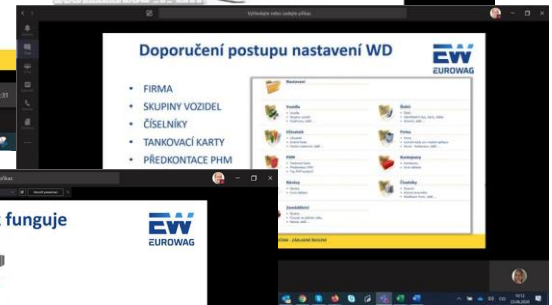
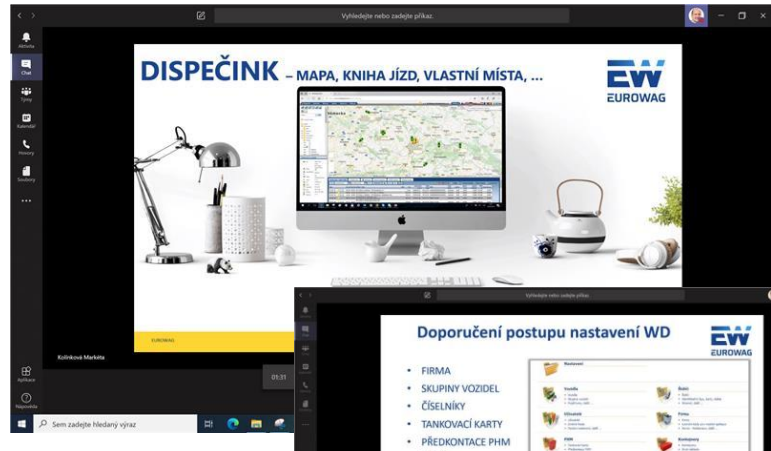
Vážení zákazníci,

abychom chránili naše zdraví a minimalizovali šíření viru Covid-19, **veškerá osobní školení probíhají online.**

Podrobnosti upřesníme v e-mailu, který obdrží každý přihlášený před termínem daného školení.

Děkujeme za pochopení a hodně zdraví všem!

Váš tým Webdispečinku



Školení klientů – Přihlaste se na školení zdarma

Startujeme další řady školení, kterých se můžete bezplatně zúčastnit. Termíny jsou vypsány do konce roku 2020.

V nabídce jsou základní nebo rozšířená školení na vybrané kapitoly WEBDISPEČINKU.

Bližší informace naleznete pod odkazem [„Školení zdarma“](#) na portálu WEBDISPEČINK.

Budeme se na Vás těšit.

REGISTRACE

ONLINE ŠKOLENÍ KLIENTŮ - APLIKACE WEBDISPEČINK PRO NÁKLADNÍ VOZIDLA 06/2020

Kdy: **středa 24.6.2020 10:00 - 13:00**

Kde: **online - pomocí nástroje Microsoft Teams**

ABYCHOM CHRÁNILI NAŠE ZDRAVÍ, VEŠKERÁ ŠKOLENÍ BUDOU PROVÁDĚNA ONLINE. PODROBNOSTI UPŘESNÍME V E-MAILU, KTERÝ OBRŽÍ KAŽDÝ PŘIHLÁŠENÝ PŘED TERMÍNEM DANÉHO ŠKOLENÍ.

Základní školení pro klienty Webdispečinku. Smyslem školení je projit základní agendy správy vozového parku se zaměřením na nákladní vozidla. Tedy záložku DISPEČINK, statistiky vyhodnocující provoz vozidel, nástroje pomáhající s vedením vozového parku. Školení je primárně určeno pro pracovníky autodopravy, dispečery a správce vozového parku. Školení je primárně určeno pro klienty Webdispečinku zcela zdarma. Kontaktní osoba: Markéta Kolínková - 777 451 951. V případě, že se přihlásíte a nebudete se moji školení zúčastnit, sdělte nám to, prosím, na uvedený telefon nebo na kontakty uvedené v záhlaví této www stránky.

PŘIHLÁSIT

ZÁVĚR

Věříme, že jste v článcích tohoto čísla časopisu našli užitečné informace, které Vám ještě více usnadní práci s Vaším vozovým parkem.

Děkujeme za Vaši důvěru.

KONTAKTY

Poskytovatel systému

PRINCIP a.s.
Hvězdova 1689/ 2a
140 00 Praha 4 - Nusle
IČ 41690311 DIČ CZ41690311

Pracovní doba

Po - Čt 07:30 – 16:30
Pá 07:30 – 14:00

Technická podpora SW

PRINCIP a.s. – provozovna Olomouc
Ladova 389/10
779 00 Olomouc
tel. +420 233 555 111
e-mail
webdispecink.tlm@eurowag.com
www.webdispecink.cz

